

TEPELNĚ TECHNICKÉ POSOUZENÍ KONSTRUKCE - Dle českých technických norem

ZÁKLADNÍ ÚDAJE

Identifikační údaje o budově

Název budovy:	Objekt N
Ulice:	Zemědělská 1
PSČ:	61300
Město:	Brno

Stručný popis budovy

Stávající dvoupodlažní objekt s laboratorními prostory
--

Seznam podkladů použitých pro hodnocení budovy

--

Identifikační údaje o zpracovateli

Název zpracovatele:	Ing. Jiří Rozsypal
Ulice:	Náměstí 1.Máje 216
PSČ:	67902
Město zpracovatele:	Ráječko

Datum zpracování:	03/2018
-------------------	---------


Informace o použitém výpočetním nástroji

Výpočetní nástroj:	DEKSOFT Tepelná technika 1D
Verze:	3.1.6
Bližší informace na:	www.deksoft.eu

STR-1: Střecha dvouplášť												
Vnitřní konstrukce:										NE		
Charakter konstrukce:										Strop nebo střecha (tepelný tok nahoru)		
Konstrukce dvouplášťová s větranou vzduchovou vrstvou:										ANO		
Konstrukce ve styku se zeminou:										NE		
Součinitel prostupu tepla stanoven:										výpočtem		
Skladba konstrukce od interiéru:												
č.	Název vrstvy	tloušťka vrstvy	Součinitel tepelné vodivosti		Měrná tepelná kapacita	Objemová hmotnost	Faktor dif. odporu					
-	-	d	λ	λ_{ekv}	c	ρ	μ					
-	-	[m]	[W/(m.K)]		[J/(kg.K)]	[kg/m³]	[-]					
1	Omítka vápenocementová	0,0250	0,990	-	790	2 000	19,0					
2	Dutinový železobetonový stropní panel	0,2500	1,200	-	1 020	1 200	23,0					
3	PE parozábrana	0,0002	0,390	-	1 700	500	3 600,0					
4	Minerální izolace	0,1500	0,040	-	800	40	1,0					
5	Silně větraná vzduchová vrstva	0,4500	0,000	-	0	-	-					
6	Dřevo rostlé měkké - tepelný tok kolmo k vláknům; desky z rostlého dřeva	0,0240	0,180	-	2 510	400	157,0					
7	Střešní PVC folie	0,0015	0,160	-	960	1 400	15 000,0					
Poznámka: vrstvy uvedené šedým písmem nejsou ve výpočtu uvažovány.												
Odpor při přestupu tepla na vnitřní straně konstrukce (šíření vlhkosti / šíření tepla)						R_{si}	0,25	0,10	$m^2 \cdot K/W$			
Odpor při přestupu tepla na vnější straně konstrukce (šíření vlhkosti / šíření tepla)						R_{se}	0,04	0,10	$m^2 \cdot K/W$			
Okrajové podmínky:												
Návrhová vnitřní teplota						θ_i	20,0	°C				
Návrhová teplota vnitřního vzduchu:						θ_{ai}	20,6	°C				
Relativní vlhkost vnitřního vzduchu:						φ_i	55	%				
Bezpečnostní vlhkostní přírůstek:						$\Delta\varphi_i$	5	%				
Návrhová teplota venkovního vzduchu:						θ_e	-15,0	°C				
Návrhová relativní vlhkost venkovního vzduchu:						φ_e	84	%				
Nadmořská výška budovy (terénu):						h	227	m.n.m.				
Okrajové podmínky (průměrné měsíční):												
Měsíc	1	2	3	4	5	6	7	8	9	10	11	12
n	[-]	31	28	31	30	31	30	31	31	30	31	31
$\theta_{e,m}$	[°C]	-1,8	0,0	4,0	9,2	14,1	17,4	18,7	18,4	14,3	9,3	0,0
$\varphi_{e,m}$	[%]	81	81	79	77	73	71	69	69	73	77	81


$\theta_{i,m}$	[°C]	20,6	20,6	20,6	20,6	20,6	20,6	20,6	20,6	20,6	20,6	20,6	20,6
$\phi_{i,m}$	[%]	5	5	5	5	5	5	5	5	5	5	5	5

Pozn.: n ... počet dnů v měsíci; $\theta_{e,m}$... návrhová průměrná měsíční teplota venkovního vzduchu; $\phi_{e,m}$... průměrná hodnota relativní vlhkosti venkovního vzduchu; $\theta_{i,m}$... průměrná návrhová vnitřní teplota; $\phi_{i,m}$... průměrná relativní vlhkost vnitřního vzduchu.

Součinitel prostupu tepla dle ČSN 73 0540-2, ČSN EN ISO 6946 a ČSN 73 0540-4: 


Korekce součinitele prostupu tepla:	ΔU	0,000	W/(m².K)
Odpor při prostupu tepla:	R_T	4,184	m².K/W
Součinitel prostupu tepla:	U	0,239	W/(m².K)
Požadovaná hodnota součinitele prostupu tepla:	U_N	0,24	W/(m².K)
Doporučená hodnota součinitele prostupu tepla:	U_{rec}	0,16	W/(m².K)

Hodnocení: Konstrukce STR-1: Střecha dvouplášť splňuje požadavek ČSN 73 0540-2:2011 na součinitel prostupu tepla.

Teplotní faktor vnitřního povrchu (vnitřní povrchová teplota) dle ČSN 73 0540-4: 

Teplotní faktor vnitřního povrchu:	f_{Rsi}	0,942	-
Požadovaná hodnota teplotního faktoru vnitřního povrchu:	$f_{Rsi,N,80}$	0,792	-
Povrchová teplota konstrukce:	θ_{si}	18,5	°C
Požadovaná minimální povrchová teplota konstrukce:	$\theta_{si,min,80}$	13,2	°C

Hodnocení: Konstrukce STR-1: Střecha dvouplášť splňuje požadavek ČSN 73 0540-2:2011 na teplotní faktor vnitřního povrchu.

Šíření vodní páry v konstrukci dle ČSN EN ISO 13788: 

Roční bilance zkondenzované a vypařitelné vodní páry:	aktivní
---	---------

Hodnocení: Konstrukce bez vnitřní kondenzace.

Poznámka ke konstrukci:

-

Souhrnná tabulka - součinitel prostupu tepla (Dle českých technických norem)

Konstrukce		Součinitel prostupu tepla			
		Dle českých technických norem			
Ozn.	Název	U_N	U_{rec}	U	Hod.
[-]	[-]	[W/(m ² K)]	[W/(m ² K)]	[W/(m ² K)]	[-]
STR-1	Střecha dvouplášť	0,24	0,16	0,239	+

Legenda:
! ... nevyhovuje požadované hodnotě součinitele prostupu tepla dle ČSN 73 0540-2
+ ... vyhovuje požadované hodnotě součinitele prostupu tepla dle ČSN 73 0540-2
x ... vyhovuje doporučené hodnotě součinitele prostupu tepla dle ČSN 73 0540-2
U ... vypočtená hodnota součinitele prostupu tepla
 U_N ... požadovaná hodnota součinitele prostupu tepla dle ČSN 73 0540-2
 U_{rec} ... doporučená hodnota součinitele prostupu tepla dle ČSN 73 0540-2

Souhrnná tabulka - teplotní faktor vnitřního povrchu

Konstrukce		Teplotní faktor					
		ČSN 73 0540			ČSN EN ISO 13788		
Ozn.	Název	$f_{Rsi,N}$	f_{Rsi}	Hod.	$f_{Rsi,N}$	f_{Rsi}	Hod.
[-]	[-]	[-]	[-]	[-]	[-]	[-]	[-]
STR-1	Střecha dvouplášť	0,792	0,942	+	-	-	-

Legenda:
! ... nevyhovuje požadované hodnotě
+ ... vyhovuje požadované hodnotě

Souhrnná tabulka - šíření vodní páry v konstrukci

Konstrukce		Šíření vodní páry							
		ČSN 73 0540				ČSN EN ISO 13788			
Ozn.	Název	M_c	$M_{c,N}$	Hod.	Bil.	M_c	$M_{c,N}$	Hod.	Bil.
[-]	[-]	[kg/(m ² .a)]	[kg/(m ² .a)]	[-]	[-]	[kg/(m ² .a)]	[kg/(m ² .a)]	[-]	[-]
STR-1	Střecha dvouplášť	-	-	-	-	0,000	0,500	+	+

Legenda:
! ... nevyhovuje požadované hodnotě / pasivní bilance kondenzace a vypařování
+ ... vyhovuje požadované hodnotě / aktivní bilance kondenzace a vypařování
Poznámka: V tabulce jsou uvedeny pouze základní posouzení. Některé další požadavky (např. vlhkost v místě zabudovaného dřeva) jsou hodnoceny v podrobném protokolu.